

**본 자료의 저작권은 특허청 및 포스텍영재기업인교육원에 있으며,  
단순한 오류 정정 이외의 내용의 무단변경 및 배포를 금지합니다.**

포스텍영재기업인교육원은 특허청의 지원을 받아 포항공과대학교(POSTECH)에 설립된 교육원으로,  
잠재성 높은 중학생을 선발하여 지식재산기반 차세대영재기업인으로 성장하도록 교육하고 있습니다.  
상세한 내용은 [ceo.postech.ac.kr](http://ceo.postech.ac.kr)에서 확인하실 수 있습니다.

본 자료 사용 전, 자료 활용에 대한 간단한 설문을 진행해 주세요.

<https://bit.ly/3ewjPwk>

포스텍영재기업인교육원

# 특허 출원 전 준비사항

학습자료



# 목차



## I. 특허고객번호 신청

1. 법정대리인 특허고객번호 신청
2. 미성년자 특허고객번호 신청
3. 공인인증서등록

## II. 전자 출원 SW 설치

## 준비물



**주민등록등본**




**법정 대리인**(부모님, 조부모님 등)  
**공인인증서**



PART ONE

# 특허고객번호 신청



# 특허 고객 번호란?

## I. 특허고객번호 신청

법정 대리인 특허고객번호 신청

미성년자 특허고객번호 신청

공인인증서 등록

123456789



- ⊙ 특허 출원 시 반드시 필요
- ⊙ 특허청의 주민등록번호

특허고객번호는 특허 출원을 하기 위해서 반드시 필요한 번호입니다. 특허청에서 이용하는 주민등록번호라고 이해하면 쉽습니다. 특허고객번호는 "특허로"라는 사이트에서 신청할 수 있습니다. 성인과 달리 **미성년자의 경우 법정 대리인의 특허고객번호와 거주지 및 가족 정보가 담긴 주민등록등본을 사전에 준비**해야 신청할 수 있습니다. 법정 대리인의 특허고객번호는 특별한 준비없이 과제지침서만 잘 따라온다면 쉽게 당일 발급 받을 수 있습니다. 미성년자의 특허고객번호 신청 과정은 법정 대리인의 특허고객번호 신청 과정과 동일하기 때문에 준비물(주민등록등본)만 사전에 잘 갖추면 어렵지 않게 진행할 수 있습니다.

## 특허고객번호 신청 과정

(특허고객번호는 평일에만 발급이 가능합니다.)



01

**법정 대리인  
특허고객번호 신청**

# 1. 법정 대리인 특허고객번호 신청

I. 특허고객번호 신청

법정 대리인 특허고객번호 신청

미성년자 특허고객번호 신청

공인인증서 등록

The image shows a screenshot of the patent.go.kr website. The browser address bar displays 'patent.go.kr/smart/portal/Main.do'. The website header includes navigation tabs: 'My특허로', '신청/제출', '조회/발급', '수수료관리', and '고객지원'. A main banner reads '출원부터 등록, 수수료 납부까지 편리하게' (Convenient from application to registration, fee payment). Below this are icons for various services: 국내출원신청, 심판청구, 제출결과조회, 통지서수신함, 특허보관함, 증명서발급신청, 증명서수신함, 수수료납부, 심사처리상황, and 즐겨찾기 설정. A '공지사항' (Notice) section lists recent updates. A '웹작성/제출' (Web Creation/Submission) section has buttons for '특허' (Patent), '실용' (Utility Model), '디자인' (Design), and '상표' (Trademark). A search bar is highlighted with a blue border, containing the text '특허로' and a magnifying glass icon. Below the search bar, the text 'OR' is centered. At the bottom of the search area, it says 'www.patent.go.kr에 직접 접속합니다.' (Directly access www.patent.go.kr).

검색 포털 사이트에서  
특허로를 검색합니다.

특허로 | 🔍

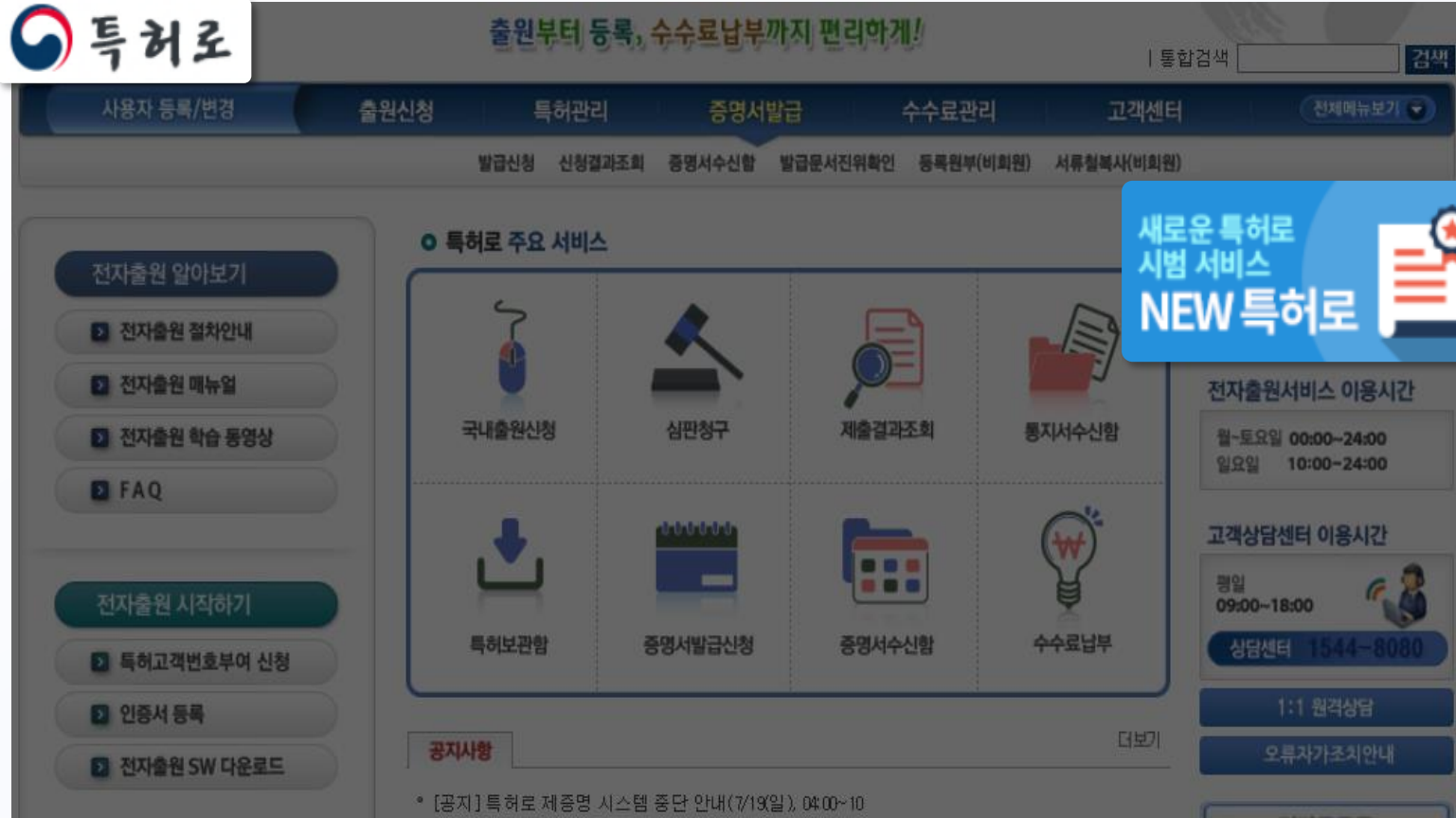
OR

www.patent.go.kr에  
직접 접속합니다.

# 1. 법정 대리인 특허고객번호 신청

## I. 특허고객번호 신청

법정 대리인 특허고객번호 신청    미성년자 특허고객번호 신청    공인인증서 등록



구 '특허로' 접속 시  
오른쪽 상단의  
**NEW 특허로**를  
클릭합니다.

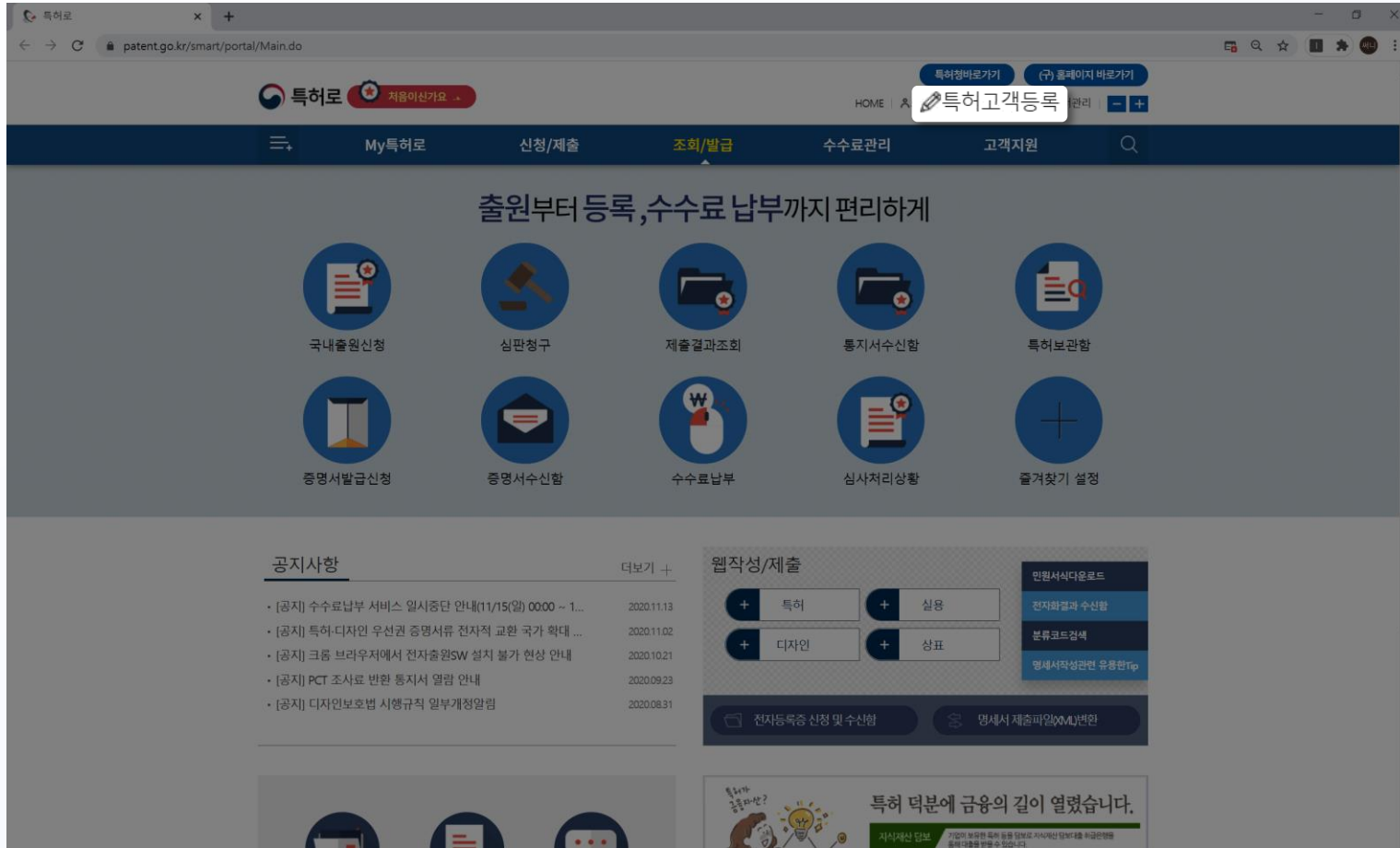
# 1. 법정 대리인 특허고객번호 신청

## I. 특허고객번호 신청

법정 대리인 특허고객번호 신청

미성년자 특허고객번호 신청

공인인증서 등록



상단의  
**특허고객등록** 버튼을  
 클릭합니다.

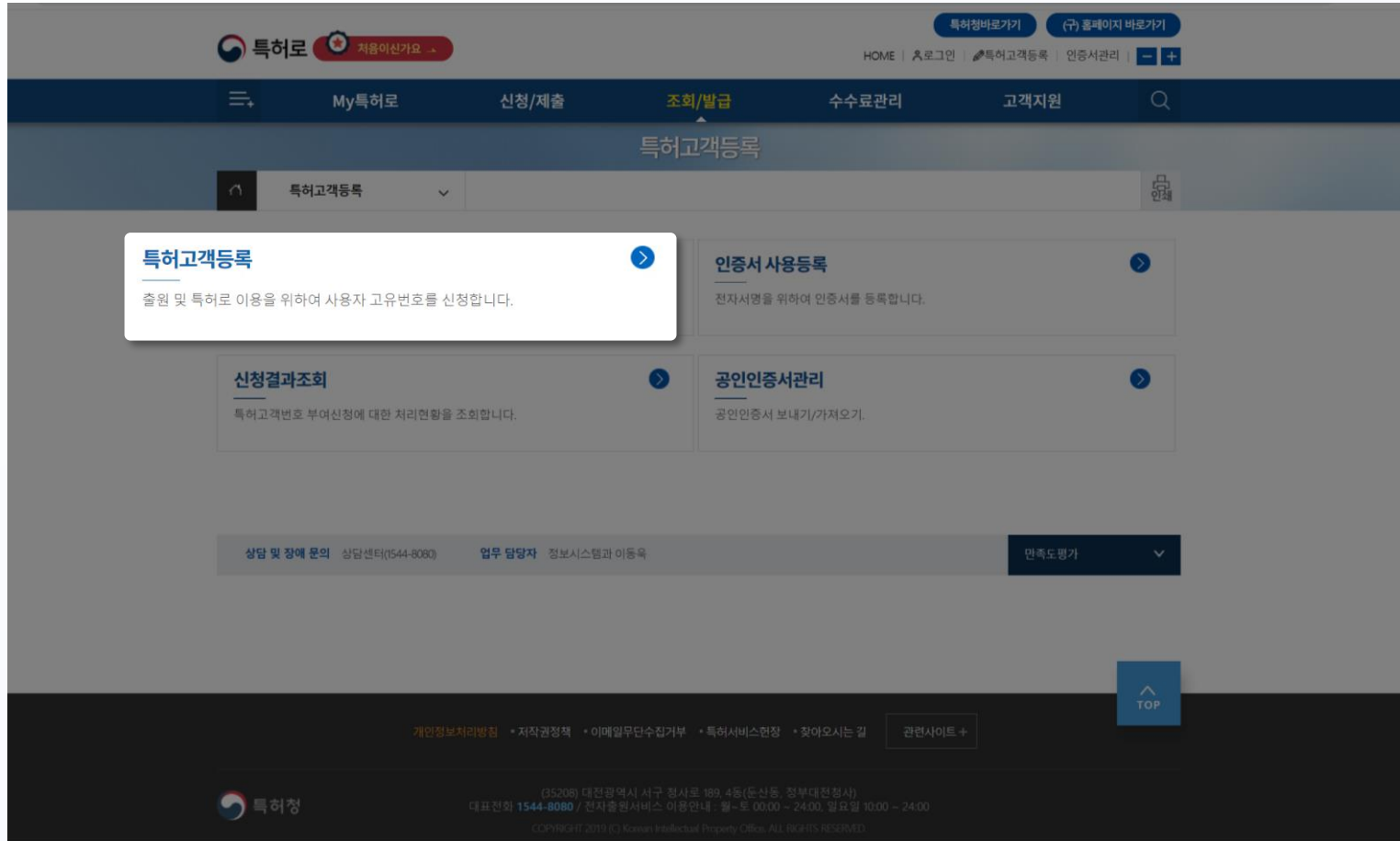
# 1. 법정 대리인 특허고객번호 신청

## I. 특허고객번호 신청

법정 대리인 특허고객번호 신청

미성년자 특허고객번호 신청

공인인증서 등록



중요의  
**특허고객등록** 버튼을  
한번 더 클릭합니다.

# 1. 법정 대리인 특허고객번호 신청

## I. 특허고객번호 신청

법정 대리인 특허고객번호 신청    미성년자 특허고객번호 신청    공인인증서 등록

**필수 소프트웨어 설치 안내**  
 다양한 웹 브라우저를 통해 특허로를 이용하기 위해서는 필수 프로그램을 설치해야 합니다.  
 전자출원SW다운로드에서 "특허로 통합설치프로그램" 을 다운로드하여 필수 프로그램을 한번에 설치하실 수 있습니다.  
 (\* 필요시 프로그램별로 각각 다운로드하여 설치하실 수도 있습니다.)

**특허로 사용환경 안내**  
 인터넷 익스플로러(IE)에 경우, 9이하 버전 사용시 속도저하, 보안성 취약 및 일부기능이 오작동할 수 있으니 가급적 IE11 이상 또는 크롬 등 최신 웹브라우저 사용을 권장합니다.  
 윈도우XP(IE8)도 크롬, 파이어폭스 등의 웹 브라우저를 설치 사용 가능합니다.(단 최신 업데이트 안됨)  
 \* 윈도우XP용 크롬 다운로드 링크: [크롬 다운로드](#)

구분	프로그램명	기능	설치여부	설치
통합설치	특허로 통합설치 프로그램	특허로를 사용하기 위한 필수 SW 전체를 일괄 설치해주는 프로그램		<a href="#">다운로드</a>
개별설치	키보드보안/개인방화벽	키보드를 통해 입력되는 정보가 유출 및 변조되지 않도록 보호해주는 프로그램		<a href="#">다운로드</a>
	인증/전자서명	특허로 로그인, 포괄위임신청 및 전자출원시 전자서명을 지원하는 프로그램	설치완료	<a href="#">다운로드</a>
	출력 위변조 방지	서류발급의 신뢰성을 보장하기 위하여 인쇄 관련 기능을 지원하는 프로그램	미설치	<a href="#">다운로드</a>
	파일 업·다운로드	전자출원 파일의 전처리 기능과 파일 업·다운로드 기능을 지원하는 프로그램	미설치	<a href="#">다운로드</a>

통합 설치를 눌러서  
**필수 소프트웨어**를  
 한번에 **설치**하거나  
 미 설치된 프로그램만  
 개별로 선택해서  
 설치합니다.

# 1. 법정 대리인 특허고객번호 신청

I. 특허고객번호 신청

법정 대리인 특허고객번호 신청

미성년자 특허고객번호 신청

공인인증서 등록

첨부서류	파일	필수서류
인감 또는 서명	JPG (사이즈 4cm x 4cm, 파일용량 100KB 이하) (스캔 없이 휴대폰 카메라로 촬영된 이미지도 첨부가능)	필수
주민등록등본, 주민등록초본, 가족관계증명서 중 택1(국내자연인)	JPG, Tif, Att	선택 (행정정보사용동의여부를 동의하지 않을 경우 필수)
법인등기사항전부증명서, 사업자등록증(국내법인)	JPG, Tif, Att	선택 (행정정보사용동의여부를 동의하지 않을 경우 필수)

- 대리인이 신청하는 경우 특허고객번호신청 위임장을 준비하여 첨부해야 합니다.
- 특허고객번호부여 신청서 필요한 서류 및 파일을 준비하여야 합니다.
- [미성년자의 경우]  
미성년자 등(미성년자·피신청후견인 또는 피성년후견인)은 법정대리인에 의하여 특허고객번호를 부여받을 수 있습니다.  
(미성년자 등인 경우 단독출원이 불가능하며 법정대리인을 통해서만 출원이 가능합니다.)  
- 법정대리인의 특허고객번호가 있는 경우에는 (특허고객번호)를 기재하면 법정대리인의 인감 또는 서명을 제출한 것으로 간주할 수 있습니다.
- 미성년자인 경우 '미성년자 본인의 인감 또는 서명'을 제출하시기 바랍니다.
- 미성년자인 경우 '단독출원가능여부'를 '불가능'으로 선택하고 '불가능사유'에 '미성년자'를 선택하시기 바랍니다.
- 미성년자인 경우 법정대리인과 동의여부에 따라 아래의 서류를 제출하여야 합니다.
- 법정대리인과 동거중 : 주민등록등본(원자리 표기 발급)  
- 법정대리인과 별거중 : 주민등록등본(원자리 표기 발급), 가족관계증명서(미성년자 중심으로 발급)

**1** 법정 대리인(부모님, 조부모님 등) 1인의 서명 파일을 제작합니다. 제작 방법은 빈 종이에 정자체로 성함을 작성합니다.

**2** 작성한 성함을 스마트폰을 이용해 사진으로 촬영한 후 자신의 이메일로 보내서 파일을 다운 받습니다.

홍길동

정자체로 성함 작성



홍길동

스마트폰으로 촬영



자신의 이메일로 전송



PC에서 다운로드

# 1. 법정 대리인 특허고객번호 신청

## I. 특허고객번호 신청

법정 대리인 특허고객번호 신청    미성년자 특허고객번호 신청    공인인증서 등록

**1단계 특허고객 구분**  
6가지 유형 중 해당하는 출원인 유형을 선택해주세요.

- 국내자연인
- 국내법인
- 국가기관
- 외국법인
- 외국자연인
- 법인이 아닌 사단/재단

**2단계 특허고객 실명확인**  
실명확인을 위하여 성명과 주민등록번호 혹은 법인 번호를 입력하시기 바랍니다.

1 \* 주민등록번호  -  **발급확인**

\* 성명(국문) 예시) 홍길동

2 \* 성명(영문) 예시) HONG, Gil Dong

**실명인증**

- 국내 자연인은 개인을 의미하며, 개인인 경우에는 주민등록번호란에 주민등록번호를 적습니다.

1  
법정 대리인의 주민등록번호와 성명을 작성해서 **실명을 인증** 합니다.

2  
영문 명칭 입력 시 **심표**를 이용해서 성과 이름을 구분해서 작성합니다.

# 1. 법정 대리인 특허고객번호 신청

## I. 특허고객번호 신청

법정 대리인 특허고객번호 신청    미성년자 특허고객번호 신청    공인인증서 등록

**1** \*출원인 구분: 국내자연인

\*주민(법인)등록번호: 820323 - .....

\*국문 성명: [Redacted]

\*영문 성명: [Redacted]

**2** \*인감도장/서명 이미지 첨부

\*인감도장 이미지크기 :4cm \* 4cm 이미지파일용량 100kb 이하 .

\*서명도장 이미지크기 :4cm \* 4cm 이미지파일용량 100kb 이하 .

\*인감도장은 동사무소에 신고된 것이 아니어도 무방합니다.  
 \*국내자연인 국내 주소가 있는 외국인(자연인 - 인감, 서명)은 최소 한가지 등록  
 \*국내법인 국내 사업소가 있는 외국인(법인 - 인감만)은 등록  
 \*국내 주소가 없는 외국인(외국인)은 인감만 등록  
 \*인감(서명)이미지는 선명하고 식별이 가능하도록 제출  
 \*스캔없이 휴대폰 카메라로 촬영된 이미지도 첨부 가능

\*정확한 행정처리를 위해 주소를 정확히 기재하여 주시기 바랍니다.  
 \*국내자연인(개인)은 주민등록등본 주소지, 국내법인은 법인등기부등본 주소지를 기입하여 신청해주시기 바랍니다.

**1** 출원인 구분(국내자연인), 주민등록번호, 국문 성명, 영문 성명을 작성합니다.

**2** 인감도장 이미지는 필요 없으며 앞에서 제작한 법정 대리인의 서명 이미지 파일을 첨부합니다.

# 1. 법정 대리인 특허고객번호 신청

## I. 특허고객번호 신청

법정 대리인 특허고객번호 신청    미성년자 특허고객번호 신청    공인인증서 등록

**1** \*국내주소

도로명검색

\* 정확한 행정처리를 위해 주소를 정확히 기재하여 주시기 바랍니다.  
\* 국내자연인(개인)은 주민등록등본 주소지, 국내법인은 법인등기부등본 주소지를 기입하여 신청해주시기 바랍니다.

**2** 영문주소

\*주소자동변경  가능  불가능  
전입신고에 따른 특허고객번호 주소정보 및 등록명의인 주소표시 자동변경 신청

송달주소

도로명검색

\* 주소와 송달주소가 동일한 경우 송달주소는 입력하지 않으셔도 됩니다.

\*시도/국적

경기도

\* 시도국적을 주소와 일치(외국코드와 국내코드 중 교포는 제외)시켜 주십시오.

\* 전화번호가 없는 경우 휴대폰번호를 입력 바랍니다.

휴대폰 010 - 8787 - 0000

\*휴대폰번호, 이메일을 입력하시면 연락처 납부(15일전) 안내 등 다양한 서비스를 제공받을 수 있습니다.

이메일

수취방법 온라인수령

단독출원가능여부  가능  불가능

**1** 국내주소는 주민등록등본에 기록되어 있는 주소와 동일하게 작성합니다. 다르게 작성할 경우 신청이 취소 됩니다.

**2** 영문주소는 작성하지 않습니다. 나머지 사항은 과제지침서를 참고해서 법정 대리인의 정보를 작성합니다.

# 1. 법정 대리인 특허고객번호 신청

## I. 특허고객번호 신청

법정 대리인 특허고객번호 신청    미성년자 특허고객번호 신청    공인인증서 등록

The screenshot shows the '특허로' (Patent) website interface. At the top, there are navigation links like 'HOME', '로그인', and '특허고객등록'. Below is a menu with 'My특허로', '신청/제출', '조회/발급', '수수료관리', and '고객지원'. The main form area contains several sections:
 

- 영문주소**: Text input field.
- \*주소자동변경**: Radio buttons for '가능' (selected) and '불가능'. Below it, a note: '전입신고에 따른 특허고객번호 주소정보 및 등록명의인 주소표시 자동변경 신청'.
- 송달주소**: Text input field with a '도로명검색' button. Below it, a note: '\* 주소와 송달주소가 동일한 경우 송달주소는 입력하지 않으셔도 됩니다.'.
- \* 시도/국적**: Dropdown menu set to '경기도'. Below it, a note: '\* 시도국적을 주소와 일치(외국코드와 국내코드 중 교포는 제외)시켜 주십시오.'.
- \* 전화번호**: Input fields for area code (010), phone number (8787), and extension (0000). Below it, a note: '\* 전화번호가 없는 경우 휴대폰번호를 입력 바랍니다.'.
- 휴대폰**: Input fields for area code (010), phone number (8787), and extension (0000). Below it, a note: '\* 휴대폰번호, 이메일을 입력하시면 연락처 납부(15일전) 안내 등 다양한 서비스를 제공받을 수 있습니다.'.
- 이메일**: Text input field.
- 수취방법**: Dropdown menu set to '온라인수령'.
- 단독출원가능여부**: Radio buttons for '가능' (selected) and '불가능'.
- 출원번호**: Input fields for year (10) and number. Below it, a note: '(1999 이전 출원건의 출원번호)'.

 At the bottom, there is a bar with '전자 등록증신청' selected, and radio buttons for '신청' (selected) and '미신청(서면 등록증)'. A note below reads: '\*신청시 특허로 전자등록증 수신함과 신청인의 e-mail을 통해 전자등록증을 받아 보실 수 있습니다. 상단 e-mail 주소를 기재해 주세요.'

1

전자 등록증은 기존에 종이로 발급되던 특허증과 같은 문서를 **온라인을 통해 파일로 발급 받는 증명서**입니다.

2

전자 등록증을 신청하면 특허증을 스마트폰에 저장할 수 있고 등록료도 일부 감면 받을 수 있습니다.

# 1. 법정 대리인 특허고객번호 신청

## I. 특허고객번호 신청

법정 대리인 특허고객번호 신청    미성년자 특허고객번호 신청    공인인증서 등록

The screenshot shows the '특허로' (Patent) website interface. At the top, there are navigation links for 'HOME', '로그인', '특허고객등록', '인증서관리', and a search icon. The main menu includes 'My특허로', '신청/제출', '조회/발급', '수수료관리', and '고객지원'. The page content is divided into three sections:

- 행정정보사용 이용동의**: A section for administrative information use consent. It includes a text box with a notice and a radio button labeled '동의' (Consent) which is selected.
- 개인정보수집 및 이용동의**: A section for personal information collection and use consent. It includes a text box with a notice and two radio buttons: '수집동의' (Collection Consent) and '휴대폰 이용동의' (Mobile Phone Use Consent), both of which are selected.
- 대리인 정보**: A section for proxy information, including a '코드' (Code) field and a '국문 성명' (Korean Name) field.

행정정보사용 이용,  
개인정보수집 및 이용에  
**동의를 체크합니다.**

행정정보사용 이용동의를  
체크하지 않으면  
성인의 경우에도 반드시  
주민등록등본을 첨부해야  
합니다.

# 1. 법정 대리인 특허고객번호 신청

## I. 특허고객번호 신청

법정 대리인 특허고객번호 신청    미성년자 특허고객번호 신청    공인인증서 등록

**1** / 대리인 정보

코드	<input type="text"/>
국문 성명	<input type="text"/>
증명서류	<p><small>*도움말의 출원인 유형별 첨부서류 안내 참고. *대리인증명서류는 ATT파일(첨부서류작성기로 작성) 또는 이미지(JPG,Tiff,PDF)파일 형태로만 가능합니다.</small></p> <input type="text"/>

파일찾기    추가

이전    **2**    신청

**이용방법안내**

- 온라인으로 특허고객번호부여신청을 처리하실 수 있는 화면입니다. 필수입력사항(\*)은 반드시 입력하셔야 합니다.
- 평일 업무처리시간은 민원사무처리규정에 따라 **2월 (1월 8시간 근무시간 기준)** 이 원칙이며, 평일 18:00 이후에도 접수는 가능하나 처리기간에는 산입되지 않습니다.
- 토요일 및 일요일(공휴일)에 접수된 건도 평일과 동일하게 처리기간이 **2월 (1월 8시간 근무시간 기준)**로써 토,일,공휴일이 처리기간에서 제외되므로 착오 없으시기 바랍니다.
- 전자등록증 신청을 하면 향후 설정 등록시 발급되는 등록증과 권리이전, 분실 및 훼손 등의 재발급 사유로 발급되는 등록증을 전자등록증 수신함 및 출원인 정보상의 e-mail을 통해서 받아 보실 수 있습니다. 단, 납부서 또는 재발급 신청서를 제출하면서 등록증 수령 방법을 전자문서 외에 다른 방법(우편 등)으로 선택할 경우 선택한 수령방법으로 등록증이 발송되니 이점 유의하시기 바랍니다.

**알아들시다**

- 필수입력사항(\*)은 반드시 입력하셔야 합니다.
- 외국사건의 특허고객번호를 받을 시에는 제출한 원문을 전문번역하여 첨부해 주시기 바랍니다.
- 입력하신 휴대폰 번호 및 이메일 주소는 민원처리과정 통지서비스에 활용됩니다.(단, 본인의 휴대폰 번호가 아닌경우 삭제될 수 있습니다)

**1**

법정 대리인의 경우에는  
대리인 정보를 작성할  
필요가 없습니다.

**2**

신청을 눌러서 완료합니다.  
정상적으로 신청했다면  
당일 발급이 완료됩니다.

# 1. 법정 대리인 특허고객번호 신청

## I. 특허고객번호 신청

법정 대리인 특허고객번호 신청

미성년자 특허고객번호 신청

공인인증서 등록



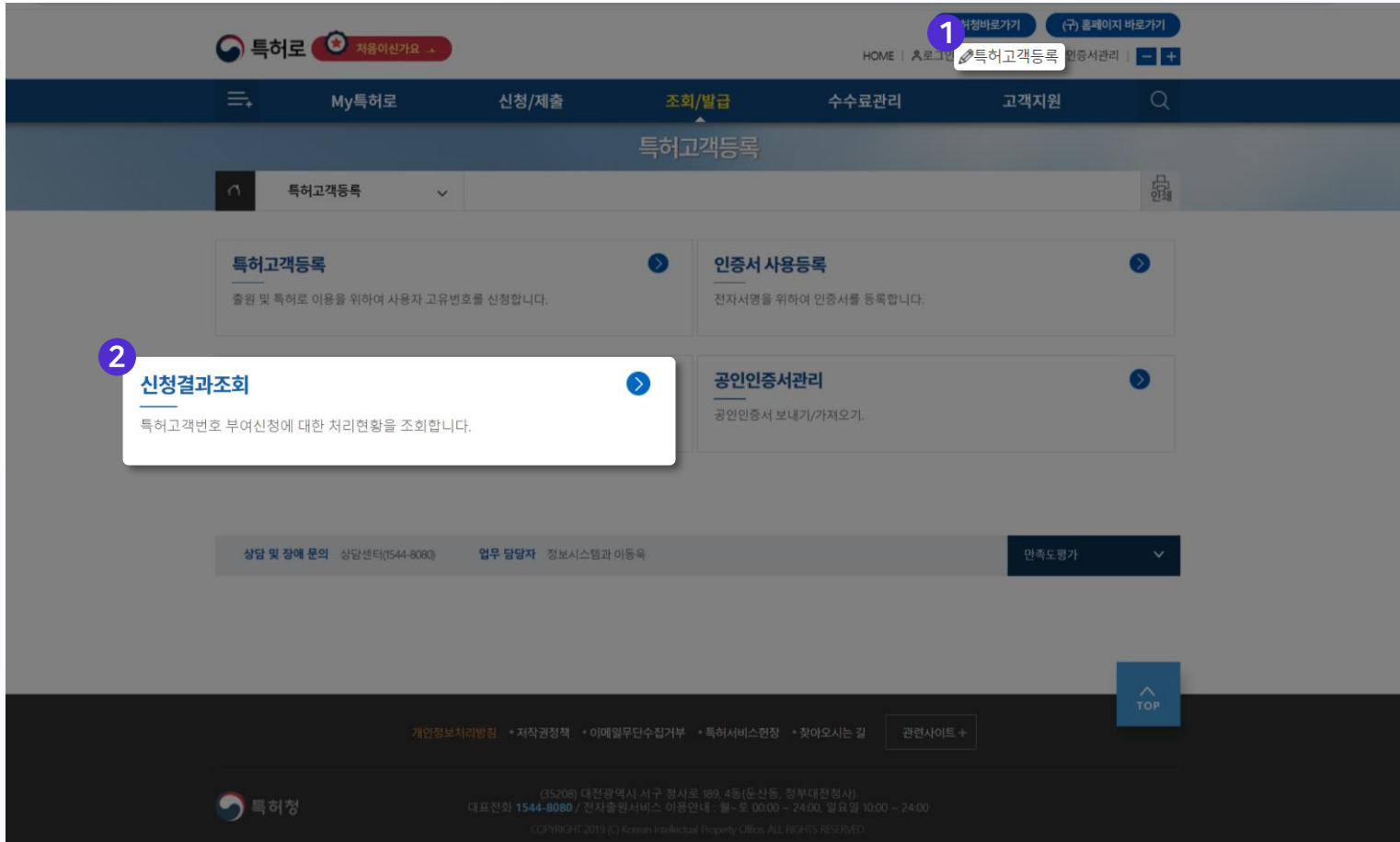
# 1. 법정 대리인 특허고객번호 신청

## I. 특허고객번호 신청

법정 대리인 특허고객번호 신청

미성년자 특허고객번호 신청

공인인증서 등록



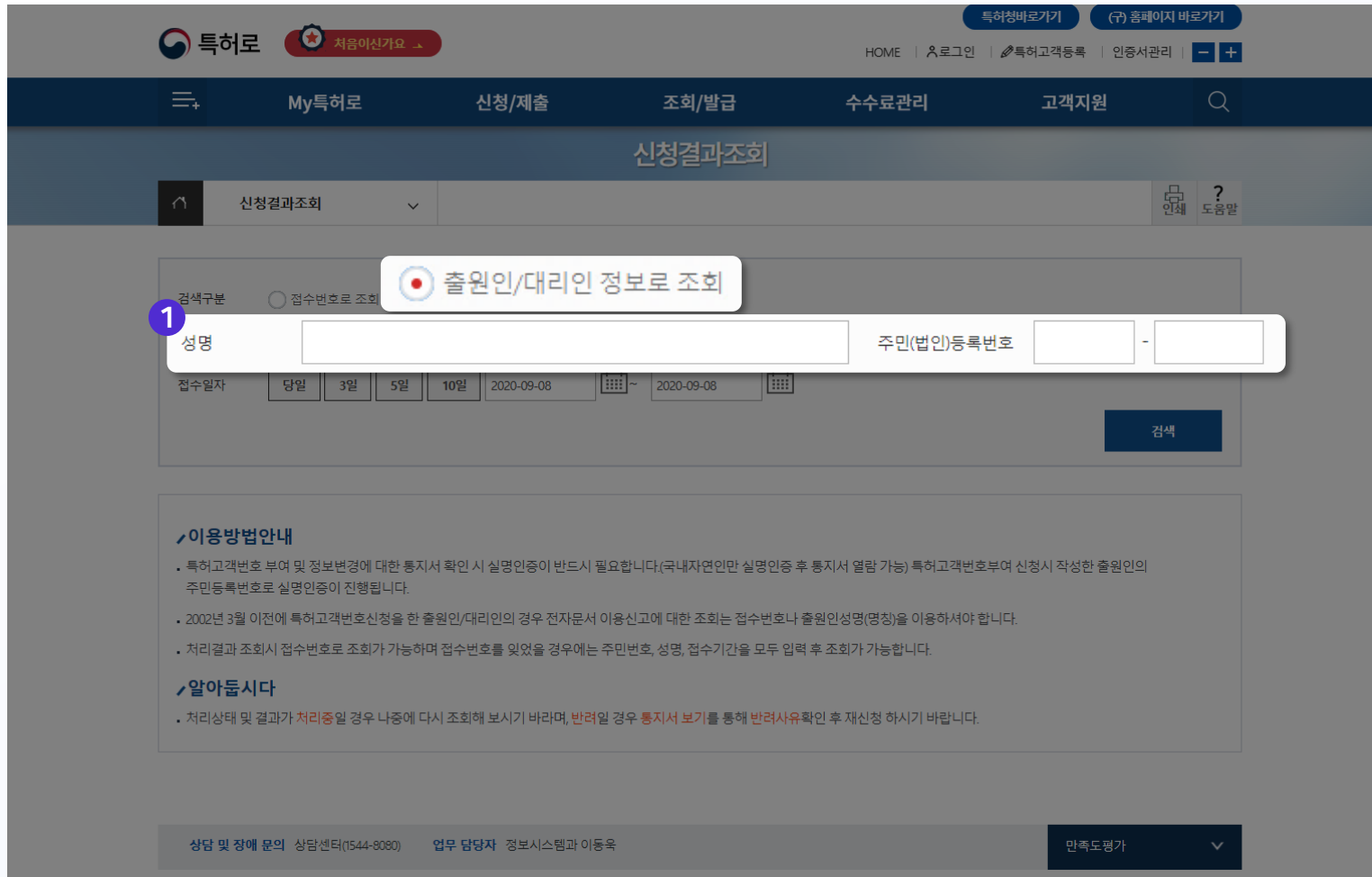
1 신청결과 확인을 위해 특허로 사이트 우측상단 **특허고객등록**을 클릭합니다.

2 중앙의 **신청결과조회**를 클릭해 확인합니다.

# 1. 법정 대리인 특허고객번호 신청

## I. 특허고객번호 신청

법정 대리인 특허고객번호 신청    미성년자 특허고객번호 신청    공인인증서 등록



**1** 법정 대리인의 **성명**과 **주민등록번호**를 넣으면 신청결과를 쉽게 조회할 수 있습니다.

**!** 서명을 흘림체로 이상하게 작성해서 첨부하거나 주민등록등본의 주소와 다르게 작성할 경우 특허고객번호 신청이 거절됩니다. 거절시 바르게 다시 신청하면 됩니다.

02

**미성년자  
특허고객번호 신청**

## 2. 미성년자 특허고객번호 신청

### 1. 특허고객번호 신청

법정 대리인 특허고객번호 신청    미성년자 특허고객번호 신청    공인인증서 등록

**코드**    **법정 대리인의 특허고객번호**

**\*국문 성명**    **법정 대리인의 성함**

**증명서류**    \*도움말의 출원인 유형별 첨부서류 안내 참고.  
\*대리인증명서류는 ATT파일(첨부서류작성기로 작성) 또는 이미지(JPG,Tiff,PDF)파일 형태로만 가능합니다.  
**주민등록등본 파일 첨부**    파일찾기    추가

이전    신청

**이용방법안내**

- 온라인으로 특허고객번호부여신청을 처리하실 수 있는 화면입니다. 필수입력사항[\*]은 반드시 입력하셔야 합니다.
- 평일 업무처리기간은 민원사무처리규정에 따라 **2일 (1일 8시간 근무시간 기준)** 이 원칙이며, 평일 18:00 이후에도 접수는 가능하나 처리기간에는 산입되지 않습니다.
- 토요일 및 일요일(공휴일)에 접수된 건도 평일과 동일하게 처리기간이 **2일 (1일 8시간 근무시간 기준)**로써 토,일,공휴일이 처리기간에서 제외되므로 착오 없으시기 바랍니다.
- 전자등록증 신청을 하면 향후 설정 등록시 발급되는 등록증과 권리이전, 분실 및 훼손 등의 재발급 사유로 발급되는 등록증을 전자등록증 수신함 및 출원인 정보상의 e-mail을 통해서 받아 보실 수 있습니다. 단, 납부서 또는 재발급 신청서를 제출하면서 등록증 수령 방법을 전자문서 외에 다른 방법(우편 등)으로 선택할 경우 선택한 수령방법으로 등록증이 발송되니 이점 유의하시기 바랍니다.

**알아두세요**

- 필수입력사항[\*]은 반드시 입력하셔야 합니다.
- 외국사건의 특허고객번호를 받을 시에는 제출한 원문을 전문번역하여 첨부해 주시기 바랍니다.
- 입력하신 휴대폰 번호 및 이메일 주소는 민원처리과정 통지서비스에 활용됩니다.(단, 본인의 휴대폰 번호가 아닌경우 삭제될 수 있습니다)

미성년자의 경우에는  
법정 대리인의 특허고객번호  
신청과정과 모든 게 동일합니다.

**차이점은 마지막에  
대리인 정보를 작성해야  
한다는 것입니다.**  
정상적으로 작성했다면  
미성년자의 특허고객번호도  
당일 발급 받을 수 있습니다.

03

# 공인인증서 등록

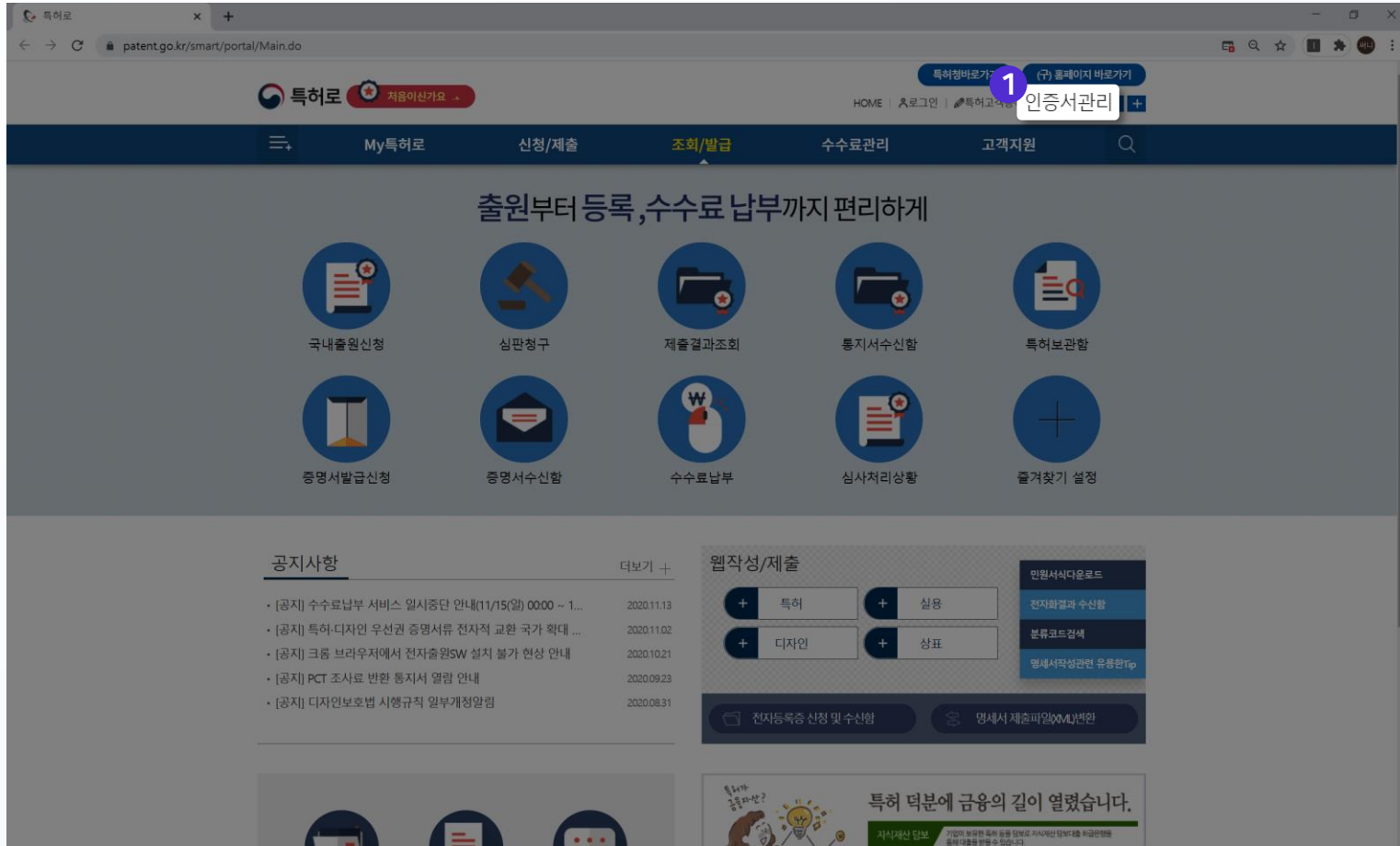
# 3. 공인인증서 등록

## 1. 특허고객번호 신청

법정 대리인 특허고객번호 신청

미성년자 특허고객번호 신청

공인인증서 등록



전자출원을 하기 위해서는  
법정 대리인의 공인인증서  
를 반드시 특허로에 등록  
해야 합니다.



공인인증서는 특허로에서  
등록하며, 출원 이후 심사  
과정과 결과도 법정 대리인  
계정에서 확인 가능합니다.

# 3. 공인인증서 등록

## 1. 특허고객번호 신청

법정 대리인 특허고객번호 신청

미성년자 특허고객번호 신청

공인인증서 등록

특허로 처음아신가요 특허정보보기 (구) 홈페이지 바로가기

HOME | 로그인 | 특허고객등록 | 인증서관리

My특허로 신청/제출 조회/발급 수수료관리 고객지원

공인인증서관리

공인인증서관리

1 인증서사용등록

특허고객번호부여신청

신청결과조회

공인인증서관리

인증서 복사

인증서 내보내기

인증서 가져오기

**안내 및 유의사항**

- 기간간 인증서 이동/복사는 내보내기 및 가져오기 기능으로 모바일 및 타 브라우저, 타 PC로 인증서 이동/복사가 가능합니다.
- 브라우저 인증서(HTML5)를 사용하는 경우에만 이용이 가능합니다.
- 8자리 승인코드를 이용하여 손쉽게 간단하게 이동/복사를 실행할 수 있습니다.
- 기간간 인증서 가져오기 기능은 '브라우저' 또는 '하드디스크' 저장매체에 인증서를 저장할 수 있습니다.

인증서 내보내기  
현재 PC의 인증서를 모바일 및 타 브라우저, 타 PC로 이동할 경우 사용됩니다.

인증서 가져오기  
모바일 및 타PC에서 '인증서 내보내기'한 인증서를 현재 사용중인 PC 또는 모바일 기기 로 가져올 때 사용됩니다.

1

좌측 상단의  
**인증서사용등록** 메뉴를  
눌러서 법정 대리인의  
공인인증서를 등록합니다.

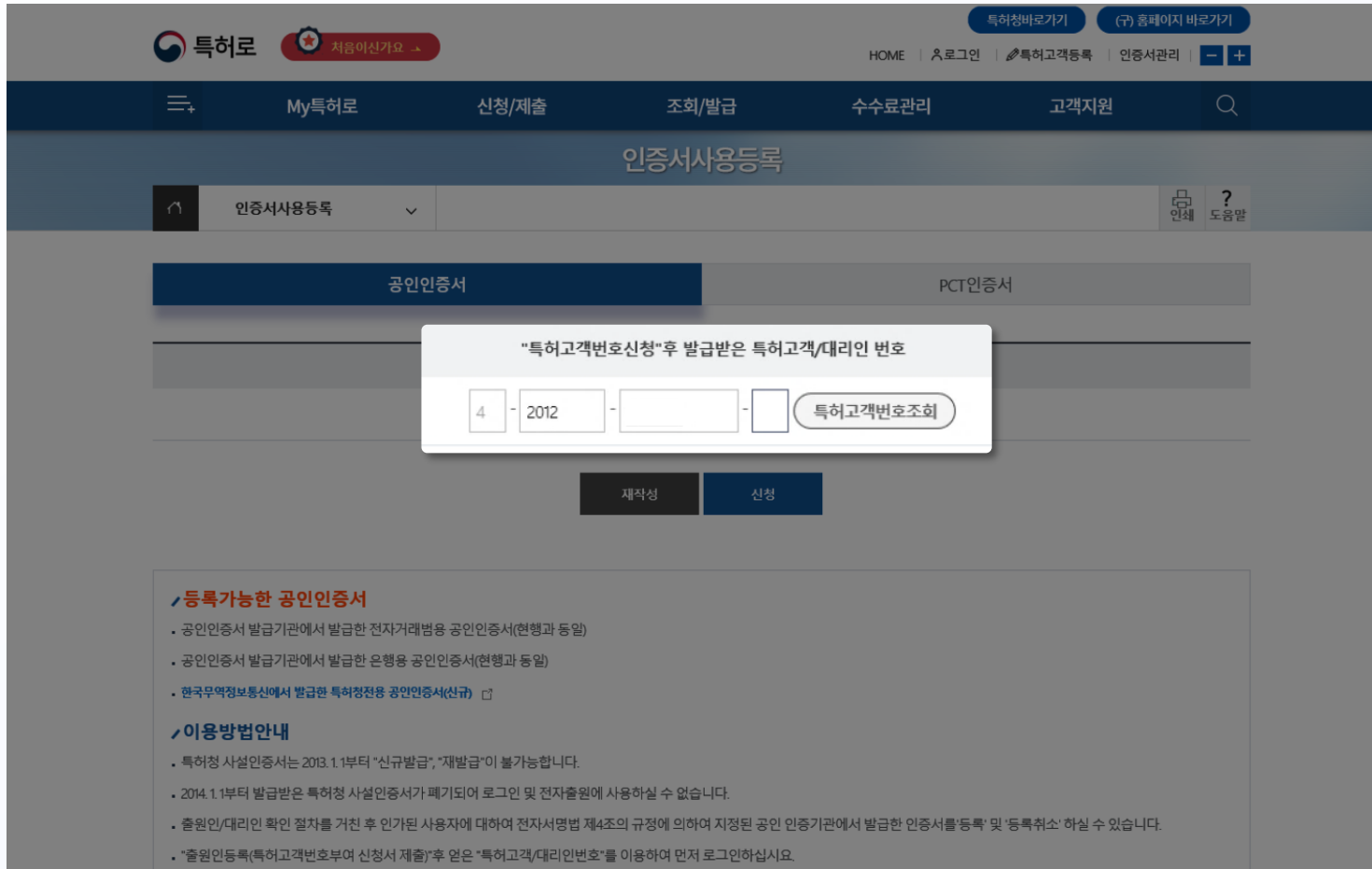
# 3. 공인인증서 등록

## I. 특허고객번호 신청

법정 대리인 특허고객번호 신청

미성년자 특허고객번호 신청

공인인증서 등록



공인인증서를 등록하기 위해서는 법정 대리인의 특허고객번호가 필요하며 모르는 경우 **인증서사용 등록 페이지에서 조회** 가능합니다.

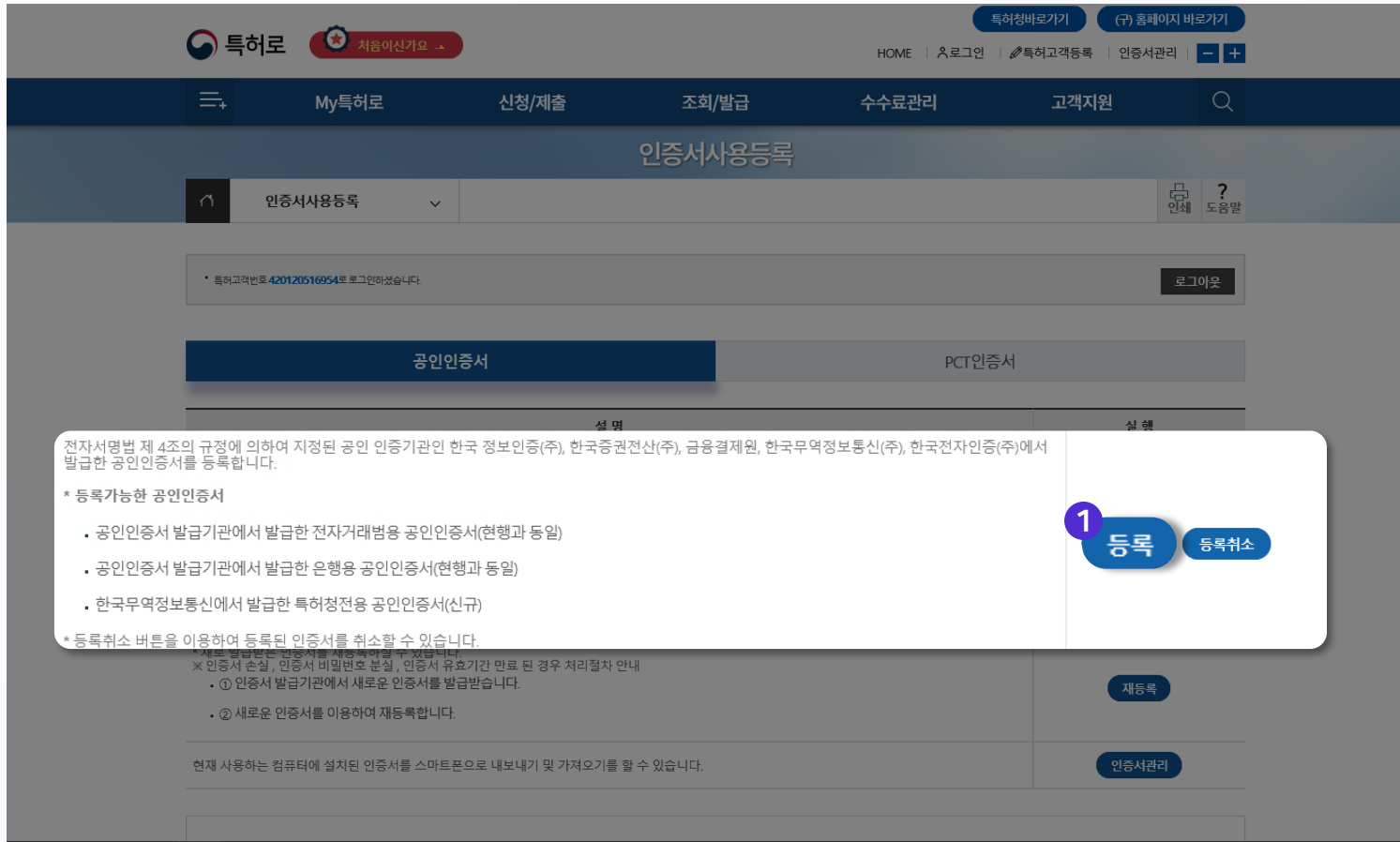
# 3. 공인인증서 등록

## I. 특허고객번호 신청

법정 대리인 특허고객번호 신청

미성년자 특허고객번호 신청

공인인증서 등록



법정 대리인의  
특허고객번호 조회가  
끝났으면 이어서 공인인증서  
등록을 완료합니다.

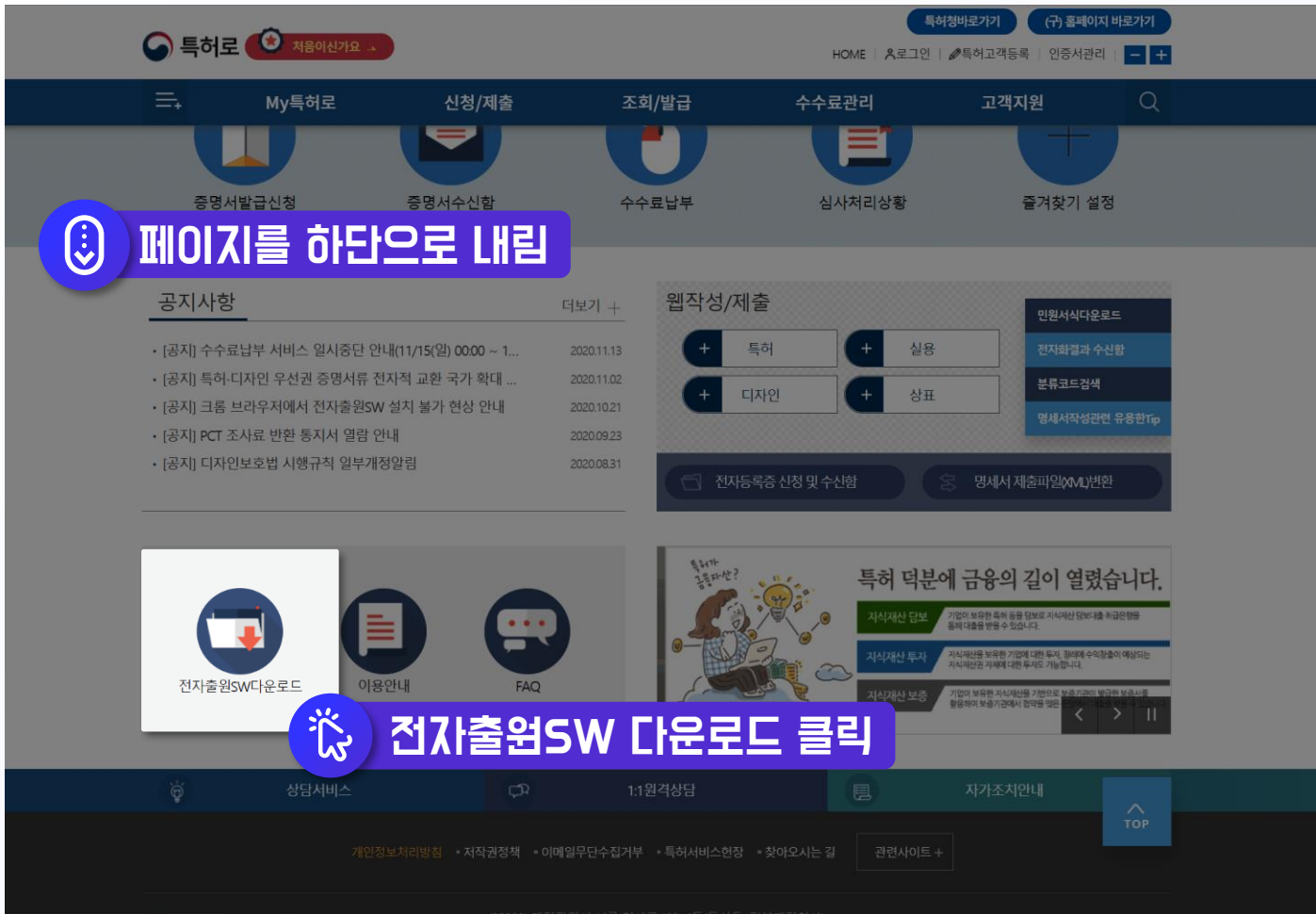


PART TWO

# 전자출원 SW 설치



# 1. 전자 출원 SW 설치



전자출원을 하기 위해서는 특허청 전용 소프트웨어를 설치해야 합니다. 소프트웨어는 크게 **통합명세서작성기, 통합서식작성기, 통지서열람기** 세 가지가 있고 특허로 사이트에서 화면을 하단으로 내리면 쉽게 찾을 수 있습니다.

# 1. 전자 출원 SW 설치

특허로 | 처음이신가요

HOME | 로그인 | 특허고객등록 | 인증서관리

My특허로 | 신청/제출 | 조회/발급 | 수수료관리 | 고객센터

전자출원SW다운로드

전자출원 > 전자출원SW다운로드

**"서식작성기를 이용하시려면 구 특허로에서 인증서를 등록하셔야 합니다"**  
 구 특허로 인증서 등록 바로가기

**통합설치**

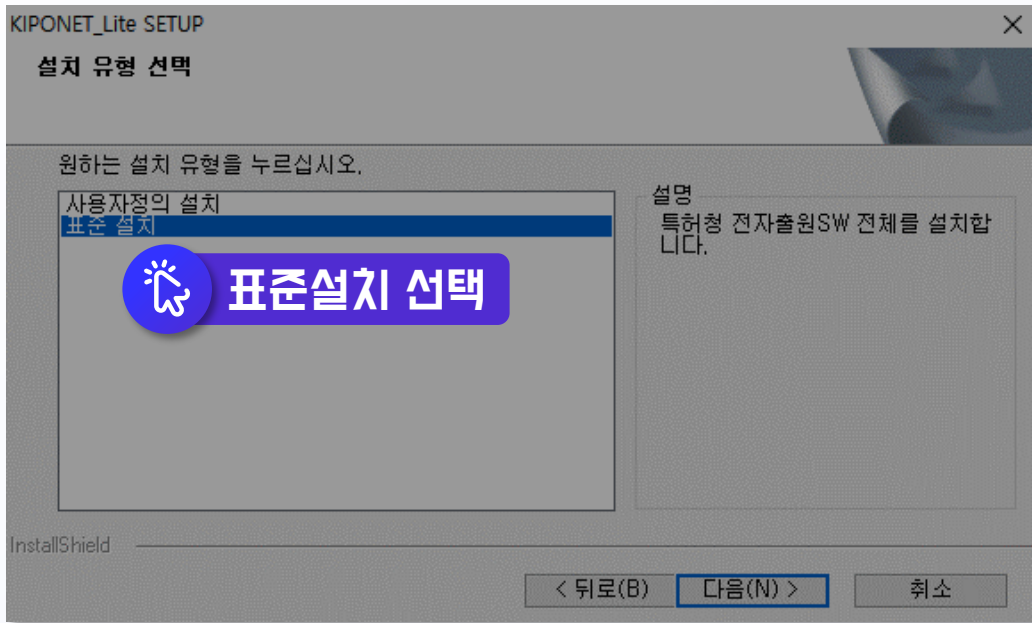
구분	제공내역	다운로드
전문가용	전자출원에 필요한 전용 SW를 일괄(통합) 설치합니다. 통합 설치 프로그램을 설치하신 경우에는 아래 프로그램을 개별적으로 설치하실 필요가 없습니다. ※ 설치SW : 서식작성기(NKEAPS), 통합명세서작성기, 첨부서류입력기, 통지서열람기, 서열목록작성기	다운로드
초보자용	전자출원을 위한 기본 프로그램만을 제공하는 SW 설치 프로그램입니다. ※ 설치SW : 통합서식작성기(PKEAPS), 통합명세서작성기, 통지서열람기	다운로드

초보자용 통합설치를 이용합니다. 통합설치가 아닌 개별설치를 이용할 경우 다른 버전의 소프트웨어가 설치 될 수 있습니다. 반드시 **통합설치 > 초보자용**으로 설치합니다.

# 1. 전자출원 SW 설치

## II. 전자출원 SW 설치

전자출원 SW 설치





Your Dream is Our Future

POSTECH 영재기업인교육원

# 감사합니다.

포스텍영재기업인교육원

